

## Auf einen Blick: Was tun bei Kopflausbefall?

---

Das Vorgehen bei Kopflausbefall mit detaillierten Angaben und Hinweisen zu den einzelnen Schritten.


---

### Behandlung mit Läusemittel

---


#### Was Sie benötigen:

---

- Für die Tilgung von Kopflausbefall zugelassenes  Läusemittel (Apotheke)
- 

#### Was zu tun ist:

---

- Lesen Sie die Packungsbeilage des Läusemittels sorgfältig durch. Verfahren Sie in Bezug auf die erforderliche Menge, Verteilung und Einwirkzeit des Mittels genau wie angegeben.
  - Diese  Behandlung an Tag 8, 9 oder 10 nach der ersten Behandlung (= Tag 1) wiederholen - auch bei anders lautenden Angaben in der Gebrauchsanweisung des Läusemittels.
  - Vorsicht bei der Anwendung von Läusemittel in der Schwangerschaft und Stillzeit, bei Säuglingen und Kleinkindern, bei bestimmten Allergien und Überempfindlichkeiten sowie bei offenen Stellen auf der Kopfhaut. Ärztlichen Rat einholen oder nur nass auskämmen (siehe nächsten Punkt).
- 

### Auskämmen mit Pflegespülung und einem Läusekamm

---

#### Was Sie benötigen:

---

- Handelsübliche Haarpflegespülung
  - Läusekamm (Apotheke oder Sanitätshaus)
  - Küchenpapier
- 

#### Was zu tun ist:

---


- Direkt nach der ersten Behandlung mit Läusemittel (Punkt 1) das Haar sorgfältig Strähne für Strähne vom Ansatz bis in die Spitzen mit einem Läusekamm durchkämmen. Den Kamm auf einem Küchenpapier abstreifen.
  - Nasses Auskämmen zwei Wochen lang alle vier Tage wiederholen (Tag 1, 5, 9 und 13).
- 

*(bitte auf Seite 2 weiterlesen)*

---

## Information des Umfelds


---

- Bei Kopflausbefall sofort die Schule oder Kindertagesstätte, die Ihr Kind besucht, sowie Ihr sonstiges näheres  Umfeld benachrichtigen.
- Alle Personen, zu denen näherer Kontakt bestand (Familie, Kita-Gruppe, Schulklasse), sollten sorgfältig untersucht und bei Befall behandelt werden.

---

## Begleitende Maßnahmen

---

- Bett des Betroffenen frisch beziehen, Schlafanzug wechseln, von ihm benutzte Bürste oder Kamm  reinigen.
  - Mützen und Kuscheltiere waschen, einer genauen Sichtkontrolle unterziehen oder für drei Tage in einem verschlossenen Plastikbeutel aufbewahren.
  - **Keine Desinfektionsmitteln oder Insektiziden anwenden.**
-